


1. 車いすタイプについて

車いすタイプは、以下の要件を満たす車いすでご利用いただくことができます。



- 車いす足元付近の取付位置に23cm以上の直線部分を持つ金属パイプがあること。
 - パイプの形状が円形であり、直径が22mm~29mmであること。
 - 取付位置のパイプは垂直に近い形状であること（極端な傾斜がないこと）。
 - 取付位置の上方にアタッチメントやトーチを遮るものがないこと。
- ※ 以上に該当しない車いすであっても対応できる場合がございますので、個別に東京2020オリンピック聖火ランナーデスクまでご相談ください。



2. ショルダータイプについて

ショルダータイプは、上肢に何らかの障がいをお持ちの方や、杖や歩行器等を使用するためにトーチをご自身の手で握ることができない方、「自分の身体でトーチを運ぶ」ということをより強く感じたい方にご利用いただけるよう開発したアタッチメントです。

- ショルダータイプは車いす利用者の方でも使用可能です。
- ショルダータイプは安全のためランナーのお身体の状況によってはご利用いただけない場合がございます。



3. 備考

- アタッチメントの着脱は、聖火リレーの運営スタッフが行います。
- 車いすユーザーの方が聖火リレーにご参加いただくにあたり、必ずしも前述の2つのアタッチメントの利用が義務付けられるわけではありません。例えばランナーご本人は両手でトーチをもち、事前に登録いただいた介助者の方に車いすを押していただくような形でのリレー参加も可能です。
- トーチを固定・運搬するための器具等は、安全のため、原則として組織委員会のご提供する以外の器具等を使用することはできません。
- 写真は開発中のものであり、実際に使用するアタッチメントは、画像のものとカラーなどの仕様が異なる場合がございます。
- アタッチメントを使用しての聖火リレー参加について、ご質問やご相談のある方は、個別に東京2020オリンピック聖火ランナーデスクまでご相談ください。