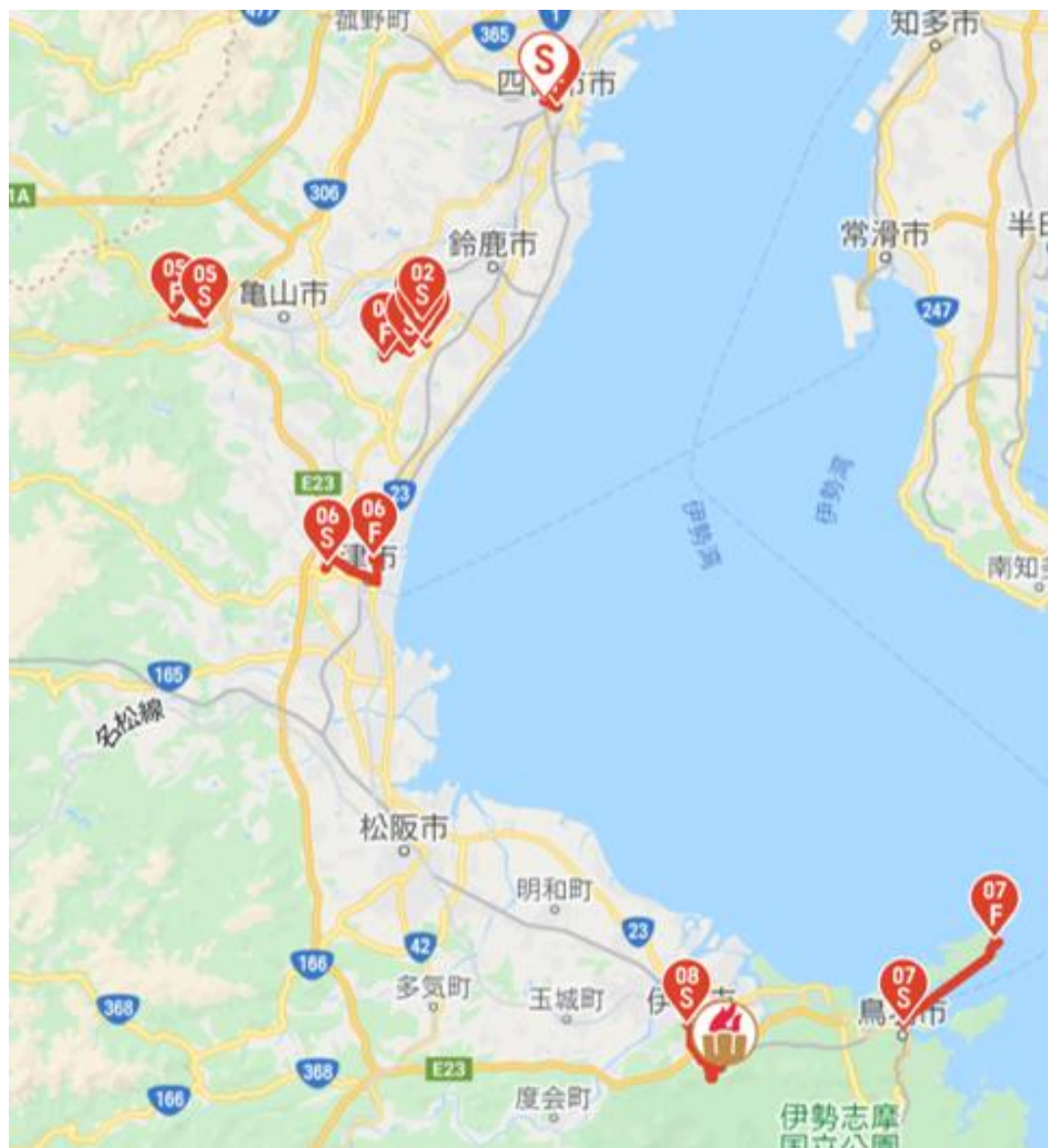


TOKYO 2020 OLYMPIC TORCH RELAY

Day book

三重県 DAY1 2021年4月7日(水)

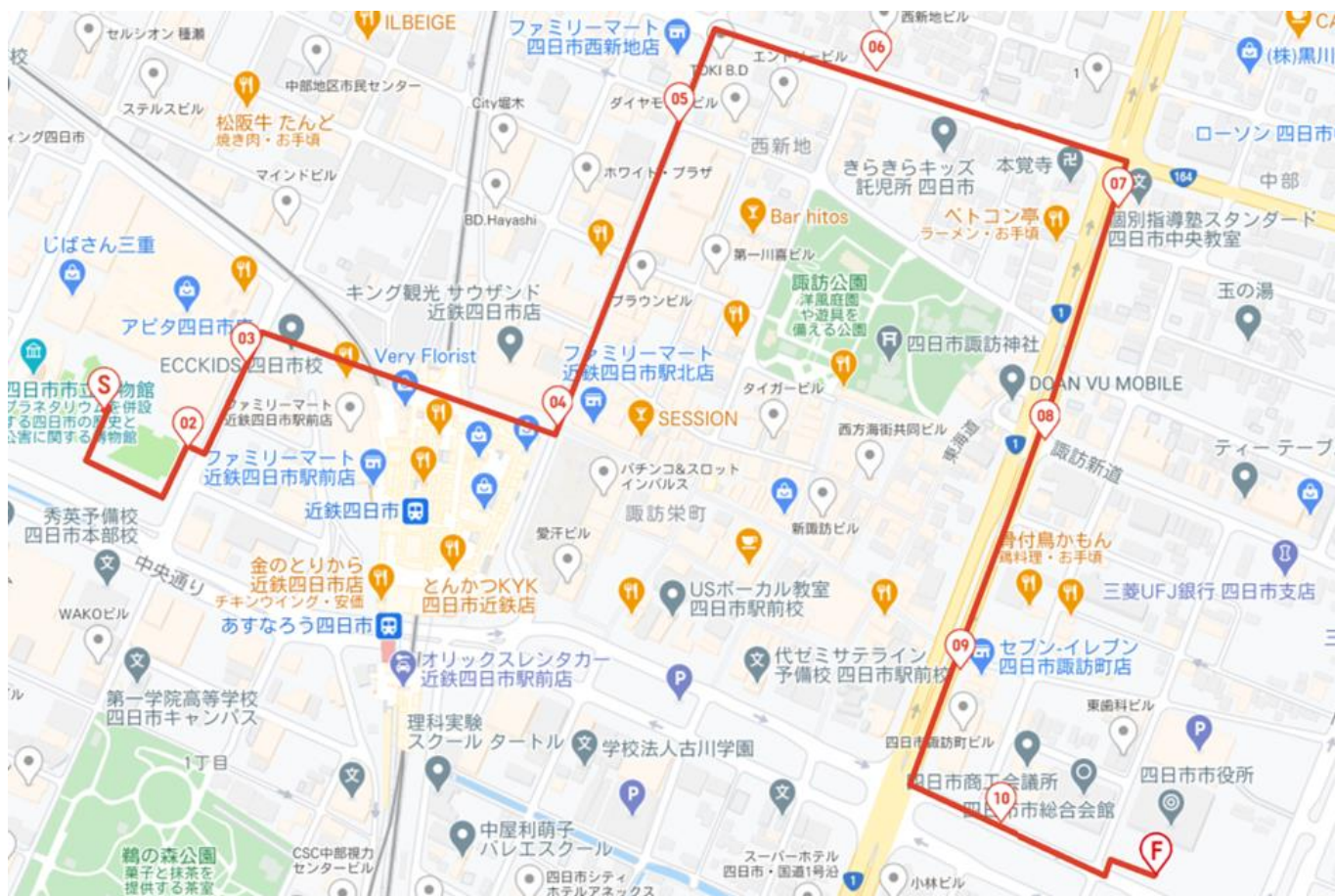




©Google

区間番号 (Section No.)	市区町村名(日) (City)	市区町村名(英) (City)	出発地 (Departure)	出発時間 (Departure time)	到着地 (Destination)	到着時間 (Arrival time)	出発式 / セレブレーション (Departure ceremony / Celebration)
1	四日市市	Yokkaichi City	四日市公害と環境未来館前	9:30	四日市市役所	9:54	出発式
2	鈴鹿市	Suzuka City	鈴鹿青少年の森	11:00	鈴鹿スポーツガーデン	12:25	
3	亀山市	Kameyama City	関宿（東の追分）	13:20	関宿（西の追分）	13:43	
4	津市	Tsu City	サオリーナ	14:40	三重県庁	15:45	ミニセレブレーション
5	鳥羽市	Toba City	佐田浜東公園	17:05	答志海女小屋前	17:59	
6	伊勢市	Ise City	伊勢神宮外宮前	18:20	三重県営総合競技場	19:26	セレブレーション



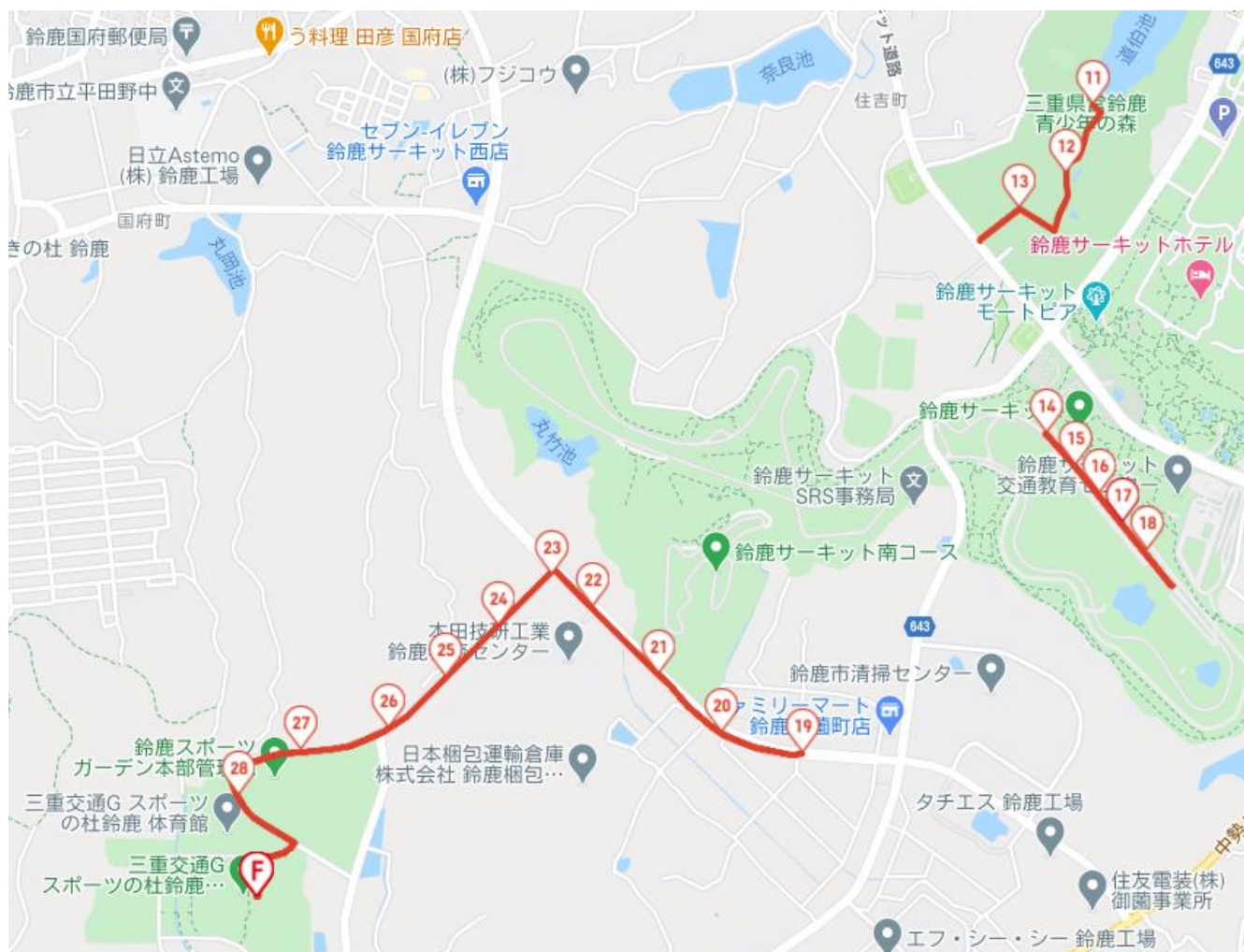


©Google

■第1区間詳細

番号 (No.)	ピン番号 (Pin No.)	スロット番号 (Slot ID)	市区町村(日) (City)	市区町村(英) (City)	出発地 (Departure)	到着地 (Destination)	出発/到着時間 (Departure/ Arrival time)
1	1	0140101	四日市市	Yokkaichi City	四日市公害と環境未来館前	四日市市民公園東側入口	9:30
2	2	0140102	四日市市	Yokkaichi City	四日市市民公園東側入口	ふれあいモール西側入口	
3	3	0140103	四日市市	Yokkaichi City	ふれあいモール西側入口	一番街商店街西側入口	
4	4	0140104	四日市市	Yokkaichi City	一番街商店街西側入口	二番街ゲート前	
5	5	0140105	四日市市	Yokkaichi City	二番街ゲート前	西新地交差点東側	
6	6	0140106	四日市市	Yokkaichi City	西新地交差点東側	中部交差点南側	
7	7	0140107	四日市市	Yokkaichi City	中部交差点南側	諏訪神社前	
8	8	0140108	四日市市	Yokkaichi City	諏訪神社前	一番街商店街東側入口	
9	9	0140109	四日市市	Yokkaichi City	一番街商店街東側入口	四日市商工会議所前	
10	10	0140110	四日市市	Yokkaichi City	四日市商工会議所前	四日市市役所	9:54

※記載情報は変更になる可能性があります。



©Google



©Google



©Google



©Google

■第2区間詳細

番号 (No.)	ピン番号 (Pin No.)	スロット番号 (Slot ID)	市区町村(日) (City)	市区町村(英) (City)	出発地 (Departure)	到着地 (Destination)	出発/到着時間 (Departure/ Arrival time)
1	11	0140201	鈴鹿市	Suzuka City	鈴鹿青少年の森	鈴鹿青少年の森 (友情の池周辺)	11:00
2	12	0140202	鈴鹿市	Suzuka City	鈴鹿青少年の森 (友情の池周辺)	鈴鹿青少年の森 (シンボル広場)	
3	13	0140203	鈴鹿市	Suzuka City	鈴鹿青少年の森 (シンボル広場)	鈴鹿青少年の森 (サーキット道路)	
4	14	0140204	鈴鹿市	Suzuka City	ホームストレート (1)	ホームストレート (2)	
5	15	0140205	鈴鹿市	Suzuka City	ホームストレート (2)	ホームストレート (3)	
6	16	0140206	鈴鹿市	Suzuka City	ホームストレート (3)	ホームストレート (4)	
7	17	0140207	鈴鹿市	Suzuka City	ホームストレート (4)	ホームストレート (5)	
8	18	0140208	鈴鹿市	Suzuka City	ホームストレート (5)	ホームストレートスタート地点辺り	
9	19	0140209	鈴鹿市	Suzuka City	御園工業団地前交差点 西側	御園161号線 (1)	
10	20	0140210	鈴鹿市	Suzuka City	御園161号線 (1)	御園161号線 (2)	
11	21	0140211	鈴鹿市	Suzuka City	御園161号線 (2)	御園161号線 (3)	
12	22	0140212	鈴鹿市	Suzuka City	御園161号線 (3)	御園北交差点	
13	23	0140213	鈴鹿市	Suzuka City	御園北交差点	御園北交差点 西側	
14	24	0140214	鈴鹿市	Suzuka City	御園北交差点 西側	御園159号線	
15	25	0140215	鈴鹿市	Suzuka City	御園159号線	猫谷橋	
16	26	0140216	鈴鹿市	Suzuka City	猫谷橋	水泳場建物端北側	
17	27	0140217	鈴鹿市	Suzuka City	水泳場建物端北側	旧スポーツマンハウス前	
18	28	0140218	鈴鹿市	Suzuka City	旧スポーツマンハウス前	鈴鹿スポーツガーデン	12:25

※記載情報は変更になる可能性があります。



©Google

■第3区間詳細

番号 (No.)	ピン番号 (Pin No.)	スロット番号 (Slot ID)	市区町村(日) (City)	市区町村(英) (City)	出発地 (Departure)	到着地 (Destination)	出発/到着時間 (Departure/ Arrival time)
1	29	0140301	亀山市	Kameyama City	関宿 (東の追分)	油店前	13:20
2	30	0140302	亀山市	Kameyama City	油店前	飲食店前	
3	31	0140303	亀山市	Kameyama City	飲食店前	食料品店前	
4	32	0140304	亀山市	Kameyama City	食料品店前	関宿旅籠玉屋歴史資料館	
5	33	0140305	亀山市	Kameyama City	関宿旅籠玉屋歴史資料館	旧田中家住宅	
6	34	0140306	亀山市	Kameyama City	旧田中家住宅	長徳寺入口	
7	35	0140307	亀山市	Kameyama City	長徳寺入口	観音院	
8	36	0140308	亀山市	Kameyama City	観音院	関宿 (西の追分)	13:43

※記載情報は変更になる可能性があります。

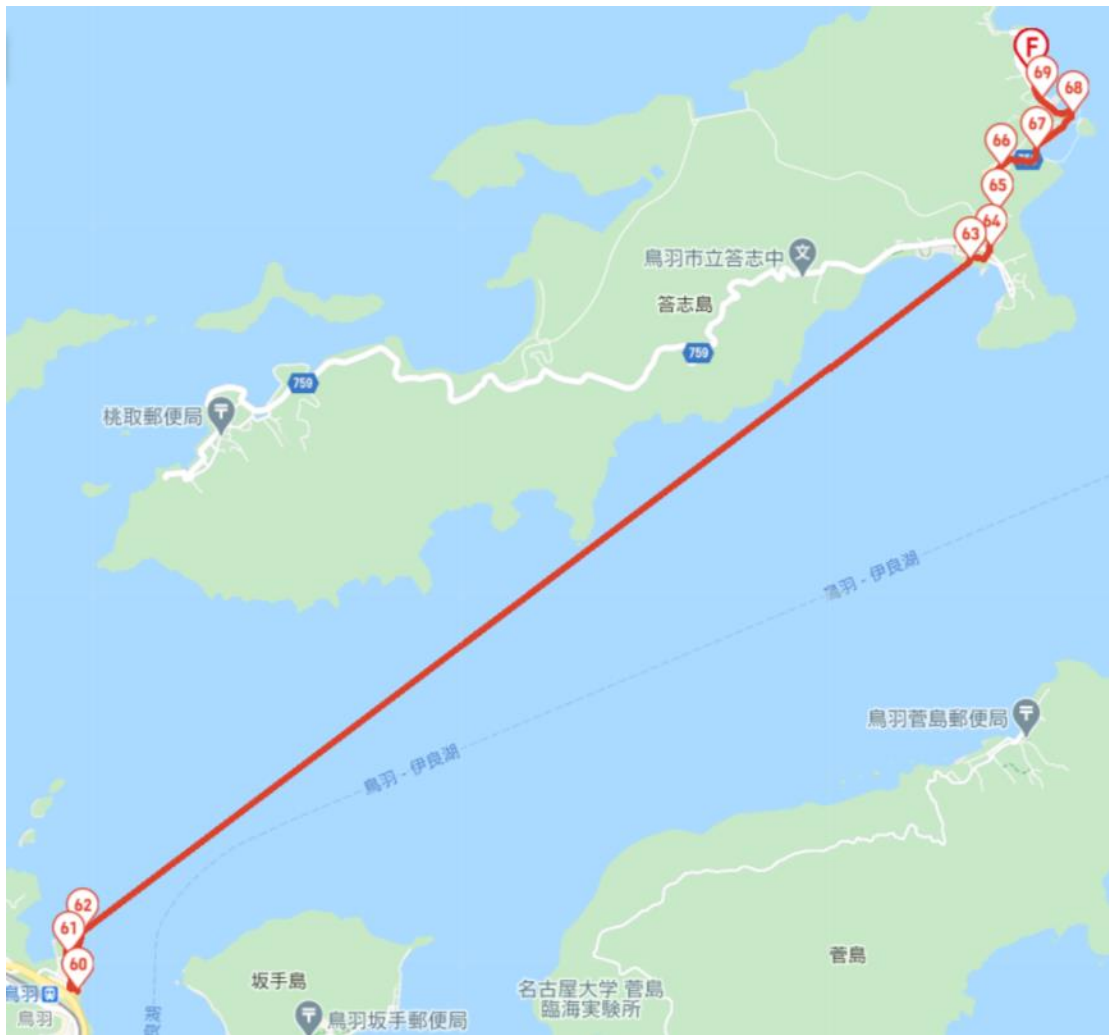


©Google

■第4区間詳細

番号 (No.)	ピン番号 (Pin No.)	スロット番号 (Slot ID)	市区町村(日) (City)	市区町村(英) (City)	出発地 (Departure)	到着地 (Destination)	出発/到着時間 (Departure/ Arrival time)
1	37	0140401	津市	Tsu City	サオリーナ	サオリーナ駐車場	14:40
2	38	0140402	津市	Tsu City	サオリーナ駐車場	サオリーナ正面入口	
3	39	0140403	津市	Tsu City	サオリーナ正面入口	サオリーナ北側交差点	
4	40	0140404	津市	Tsu City	サオリーナ北側交差点	サオリーナ入口交差点南側	
5	41	0140405	津市	Tsu City	サオリーナ入口交差点南側	サオリーナ入口交差点東側	
6	42	0140406	津市	Tsu City	サオリーナ入口交差点東側	津芸濃大山田線 納所町 (1)	
7	43	0140407	津市	Tsu City	津芸濃大山田線 納所町 (1)	津芸濃大山田線 納所町 (2)	
8	44	0140408	津市	Tsu City	津芸濃大山田線 納所町 (2)	安東大橋西交差点 西側	
9	45	0140409	津市	Tsu City	安東大橋西交差点 西側	安東大橋西詰	
10	46	0140410	津市	Tsu City	安東大橋西詰	安東大橋東詰	
11	47	0140411	津市	Tsu City	安東大橋東詰	三本松橋南交差点 西側	
12	48	0140412	津市	Tsu City	三本松橋南交差点 西側	新町大橋南詰交差点西側	
13	49	0140413	津市	Tsu City	新町大橋南詰交差点西側	鉄道高架西側	
14	50	0140414	津市	Tsu City	鉄道高架西側	津市教育委員会庁舎西側	
15	51	0140415	津市	Tsu City	津市教育委員会庁舎西側	お城西公園前	
16	52	0140416	津市	Tsu City	お城西公園前	津地方裁判所 (東南角)	
17	53	0140417	津市	Tsu City	津地方裁判所 (東南角)	津中央郵便局 (東側)	
18	54	0140418	津市	Tsu City	津中央郵便局 (東側)	京口立町バス停前	
19	55	0140419	津市	Tsu City	京口立町バス停前	中町バス停北側	
20	56	0140420	津市	Tsu City	中町バス停北側	万町バス停	
21	57	0140421	津市	Tsu City	万町バス停	津塔世橋郵便局北側	
22	58	0140422	津市	Tsu City	津塔世橋郵便局北側	栄町庁舎	
23	59	0140423	津市	Tsu City	栄町庁舎	三重県庁	15:45

※記載情報は変更になる可能性があります。



©Google

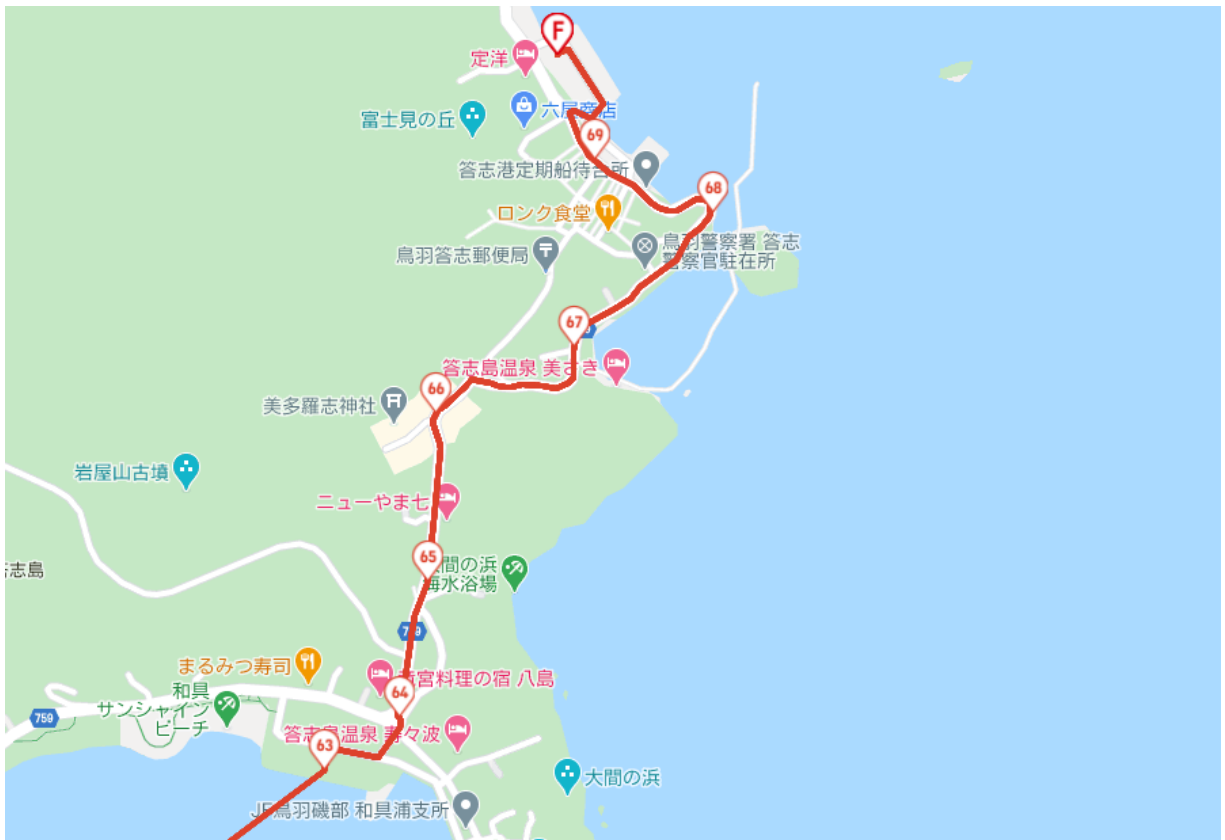
第5区間詳細

番号 (No.)	ピン番号 (Pin No.)	スロット番号 (Slot ID)	市区町村(日) (City)	市区町村(英) (City)	出発地 (Departure)	到着地 (Destination)	出発/到着時間 (Departure/ Arrival time)
1	60	0140501	鳥羽市	Toba City	佐田浜東公園	佐田浜第一駐車場前	17:05
2	61	0140502	鳥羽市	Toba City	佐田浜第一駐車場前	マリナーターミナル前	
3	62	0140503	鳥羽市	Toba City	マリナーターミナル前	和具港船乗り場前	
4	63	0140504	鳥羽市	Toba City	和具港船乗り場前	和具漁港北交差点	
5	64	0140505	鳥羽市	Toba City	和具漁港北交差点	コミュニティアリーナ前	
6	65	0140506	鳥羽市	Toba City	コミュニティアリーナ前	美多羅志神社前	
7	66	0140507	鳥羽市	Toba City	美多羅志神社前	寺浜	
8	67	0140508	鳥羽市	Toba City	寺浜	八幡神社入口	
9	68	0140509	鳥羽市	Toba City	八幡神社入口	前の浜	
10	69	0140510	鳥羽市	Toba City	前の浜	答志海女小屋前	17:59

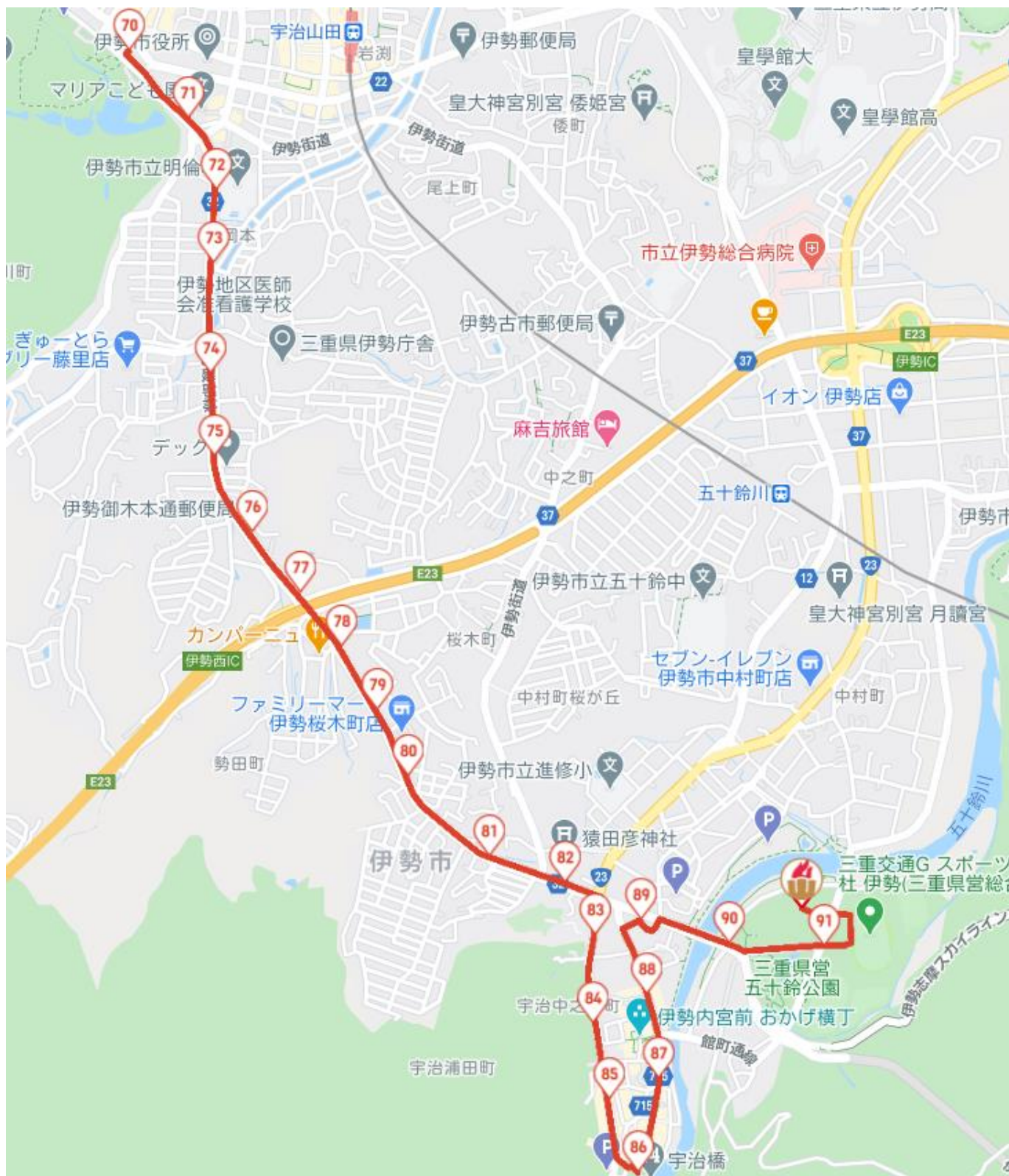
※記載情報は変更になる可能性があります。



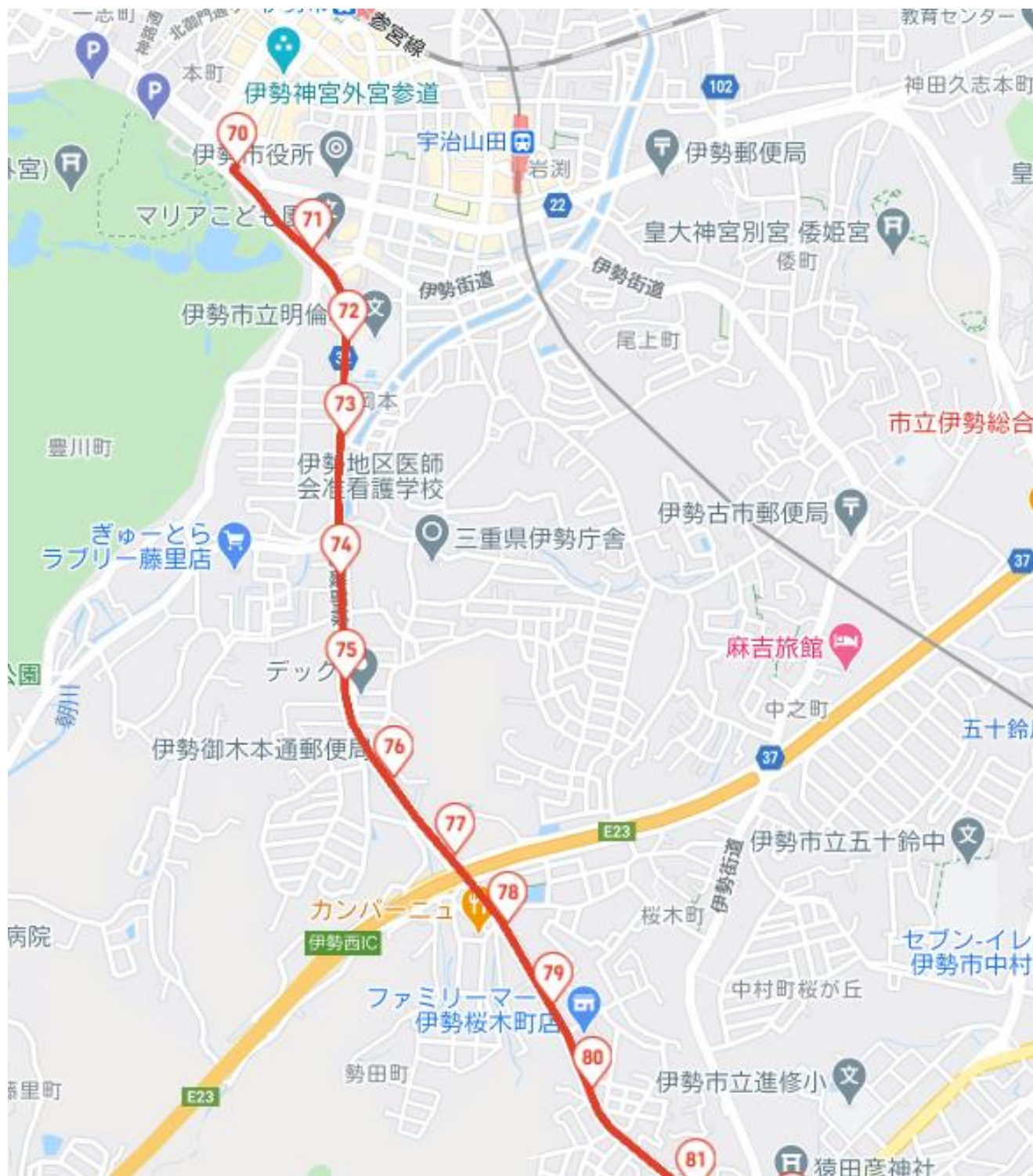
©Google



©Google



©Google



©Google



©Google

第6区間詳細

番号 (No.)	ピン番号 (Pin No.)	スロット番号 (Slot ID)	市区町村(日) (City)	市区町村(英) (City)	出発地 (Departure)	到着地 (Destination)	出発/到着時間 (Departure/ Arrival time)
1	70	0140601	伊勢市	Ise City	伊勢神宮外宮前	マリアこども園前	18:20
2	71	0140602	伊勢市	Ise City	マリアこども園前	明倫小学校前	
3	72	0140603	伊勢市	Ise City	明倫小学校前	楓橋西交差点北側	
4	73	0140604	伊勢市	Ise City	楓橋西交差点北側	県庁舎前交差点南側	
5	74	0140605	伊勢市	Ise City	県庁舎前交差点南側	車橋前	
6	75	0140606	伊勢市	Ise City	車橋前	伊勢御木本通郵便局前	
7	76	0140607	伊勢市	Ise City	伊勢御木本通郵便局前	伊勢西IC交差点北側	
8	77	0140608	伊勢市	Ise City	伊勢西IC交差点北側	勢田町3交差点南側	
9	78	0140609	伊勢市	Ise City	勢田町3交差点南側	伊勢磯部線 桜木町コンビニ 北側	
10	79	0140610	伊勢市	Ise City	伊勢磯部線 桜木町コンビニ 北側	伊勢磯部線 宇治浦田町2丁 目	
11	80	0140611	伊勢市	Ise City	伊勢磯部線 宇治浦田町2丁 目	滝倉交差点南側	
12	81	0140612	伊勢市	Ise City	滝倉交差点南側	猿田彦神社	
13	82	0140613	伊勢市	Ise City	猿田彦神社	姫小橋北側	
14	83	0140614	伊勢市	Ise City	姫小橋北側	神宮会館バス停前	
15	84	0140615	伊勢市	Ise City	神宮会館バス停前	内宮前バス停北側	
16	85	0140616	伊勢市	Ise City	内宮前バス停北側	伊勢神宮(内宮) 宇治橋前	
17	86	0140617	伊勢市	Ise City	伊勢神宮(内宮) 宇治橋前	おはらい町 酒樽前	
18	87	0140618	伊勢市	Ise City	おはらい町 酒樽前	おはらい町 五十鈴川郵便局 南側	
19	88	0140619	伊勢市	Ise City	おはらい町 五十鈴川郵便局 南側	内宮おかげ参道西側	
20	89	0140620	伊勢市	Ise City	内宮おかげ参道西側	宇治浦田橋東詰め	
21	90	0140621	伊勢市	Ise City	宇治浦田橋東詰め	陸上競技場前	
22	91	0140622	伊勢市	Ise City	陸上競技場前	三重県営総合競技場	19:26

※記載情報は変更になる可能性があります。

NAME |

氏名 |