

# 東京2020 Field Cast 「役割・会場」の承諾または辞退の流れ(1)

「役割・会場」の承諾・辞退前にご一読ください。

**!!注意!! 辞退または未回答の場合、  
マッチング不成立となる可能性があります。ご注意ください!**

- ・「役割・会場」の承諾または辞退は、マイページより行います。
- ・一度承諾または辞退された場合は、取消および変更ができませんのでご注意ください。
- ・役割の詳細は役割別研修時にお伝えします。競技や会場等により細分化されているため、お問い合わせいただいても詳細はお答えできないことをご了承ください。
- ・オリンピック・パラリンピック両大会での活動を希望されている方で、両大会でご活躍いただく場合は2通お知らせします。  
(両大会希望していても1通しかお知らせが来ない場合もあります)

## ■ 「役割・会場」の承諾または辞退の方法

1. 「東京2020大会ボランティア マイページログイン」のページを開く。

2. 各自設定した方法(応募登録時と同じ方法)でログイン。

※ログイン時のパスワードをお忘れの方は、マイページログイン画面の左下にある「パスワードをお忘れの場合はこちら」をクリックし、パスワードの再設定を行ってください。

3. マイページの「マイステータス」に表示されている「すべてのマイステータスを見る」をクリック。

※3月2日以降順次、1件1件丁寧に確認しながらお送りしていますので、お知らせが届くまでに一定のお時間がかかることをご了承ください。

# 東京2020 Field Cast 「役割・会場」の承諾または辞退の流れ(2)

4. 「マイステータス」にある役割・会場を確認。  
アイコンをクリックすると役割の  
活動内容が確認できます。

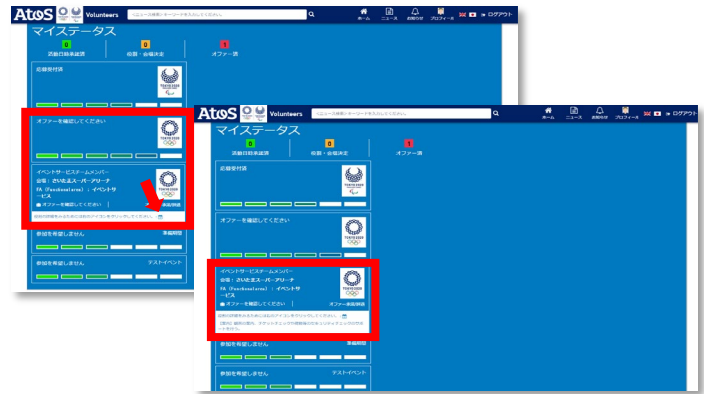
役割・会場のお知らせの内容は次の4つが  
表示されています。

- ・役割
- ・会場
- ・FA(ファンクショナルエリアの略。  
詳細はHANDBOOK59ページを  
ご参照ください。)
- ・活動内容

※役割・会場は活動いただく大会期間に  
よってそれぞれ表示されます。  
(オリンピック、パラリンピック両大会での  
活動を希望されている方で、  
両大会でご活躍いただく場合は、  
2通お知らせが送付され、それぞれの  
大会の役割・会場が表示されます。)

※1つの大会でも、活動内容によっては  
2つ以上の役割・会場が表示されている  
場合もあります。

※会場の所在地については、  
マイページ NEWS欄をご確認ください。

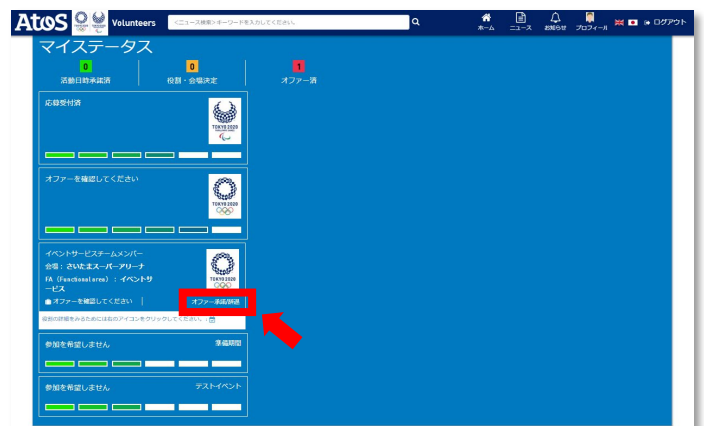


## ▼役割・会場の表示例

役割	イベントサービsteamメンバー
会場	会場：さいたまスーパーアリーナ
FA	FA (Functional area) : イベントサービsteam
活動内容	オファーを確認してください   オファー承諾/辞退

応募時に選択が可能だった9つの活動分野の中で該当する分類が記載されています。

5. 「マイステータス」にある  
「オファー承諾/辞退」をクリック。



# 東京2020 Field Cast 「役割・会場」の承諾または辞退の流れ(3)

## 6. 承諾または辞退の選択。

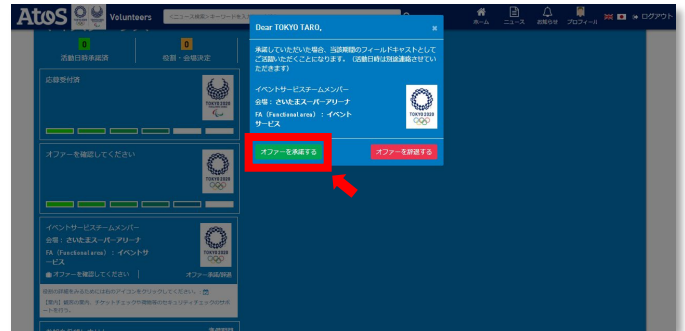
### ・承諾の場合

→「オファーを承諾する」をクリック。

### ・辞退の場合

→「オファーを辞退する」をクリック。

※一度選択した承諾・辞退の  
取消および変更はできません。



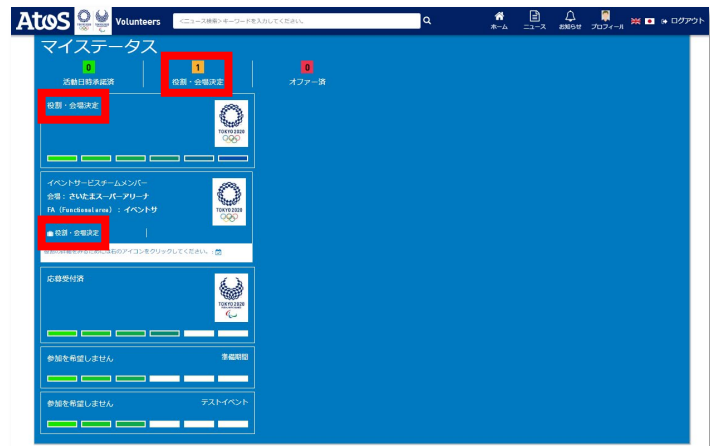
## 7. 承諾または辞退の選択後の表示。

### ・承諾した場合

「マイステータス」は「役割・会場決定」と表示されます。

また、上部の「オファー済」数が減り  
(例: 1→0)、「役割・会場決定」数が増えます(例: 0→1)。

※承諾したあとに役割・会場の内容を変更することはできません。

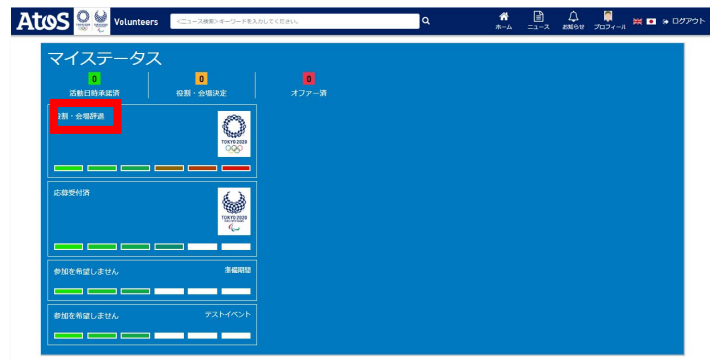


### ・辞退した場合

「マイステータス」は「役割・会場辞退」と表示されます。

また、上部の「オファー済」数が減ります  
(例: 1→0)。

※一度「辞退」されると取消および変更することはできません。



会場の所在地については、マイページ NEWS欄をご確認ください。